FlowLabs — Flow에서 다 되는 세상

사내 메신저 자동화의 새로운 기준

2단계 인증: 비밀번호 + Flow OTP

NotebookLM

엠로 재민프로의 평범한 월요일

08:50
출근

Flow 안 읽은
메시지 247개

09:00
전사 공지

'공지 보내주세요'
→ 엑셀에서 수신자 복사,
Flow 열고 한 명씩
Ctrl+C, Ctrl+V...

10:00
인프라 장애

Jenkins 빌드 실패
→ 아무도 모름. 1시간
뒤 고객 제보로 발견

14:00
발송 확인

'지난주 공지 누가 받았지?'
→ ...엑셀 뒤적뒤적

NotebookLM

“Claude로 자동화하고 싶은데, Flow 연동부터 막힌다”

자체 구현
3주 낭비

A팀

B팀

똑같은 기능 구현에
3주 낭비

⚠ 발송 로그?
없음.

⚠ 실패 감지?
안 됨.

⚠ 수동 복구: 실패 건
재발송은 오직 수동으로.

NotebookLM

FlowLabs v0.9.0

대시보드 서비스 사용량 발송로그 API 문서 실험실 게시판

활상 서비스

12 / 12

잔체 운영 중

늘 발송량

16 -97%

성공률

100%

16 / 16

유형별

Bulk 16

API 한 줄이면 됩니다.

복잡한 연동은 FlowLabs에 맡기고,
핵심 로직에만 집중하세요.

내 시

비스 전체 보기

로우 사이트 공유 개인 오늘 2건 12시간 전 사용

트 리마인드 개인 오늘 2건 13시간 전 사용

트 리마인드 test 계정

est Service BOT 오늘 1건 13시간 전 사용

테스트용 서비스

test 개인 오늘 1건 13시간 전 사용

test

목표등록 알림 개인 오늘 10건 14시간 전 사용

성과리뷰 목표 설정 리마인드

AI 프롬프트

Claude, ChatGPT, Copilot 등 AI에게 아래 프프프트를 복사하여 붙이
다.

프프프트 사용 전, API 키를 먼저 발급받으세요

아래 프프프트는 모두 X-Api-Key 헤더 인증이 필요합니다.
줄 발급받은 뒤 사용해 주세요.

- OTP 로그인 구현
- 메시지 발송 구현
- 다건 메시지 발송 구현
- Webhook 연동 구현
- FlowLabs API 클라이언트 모듈

NotebookLM

팀별 완벽한 독립 환경: 서비스 관리

격리된 환경:
개인별로 서비스를
등록해 독립적으로 관리

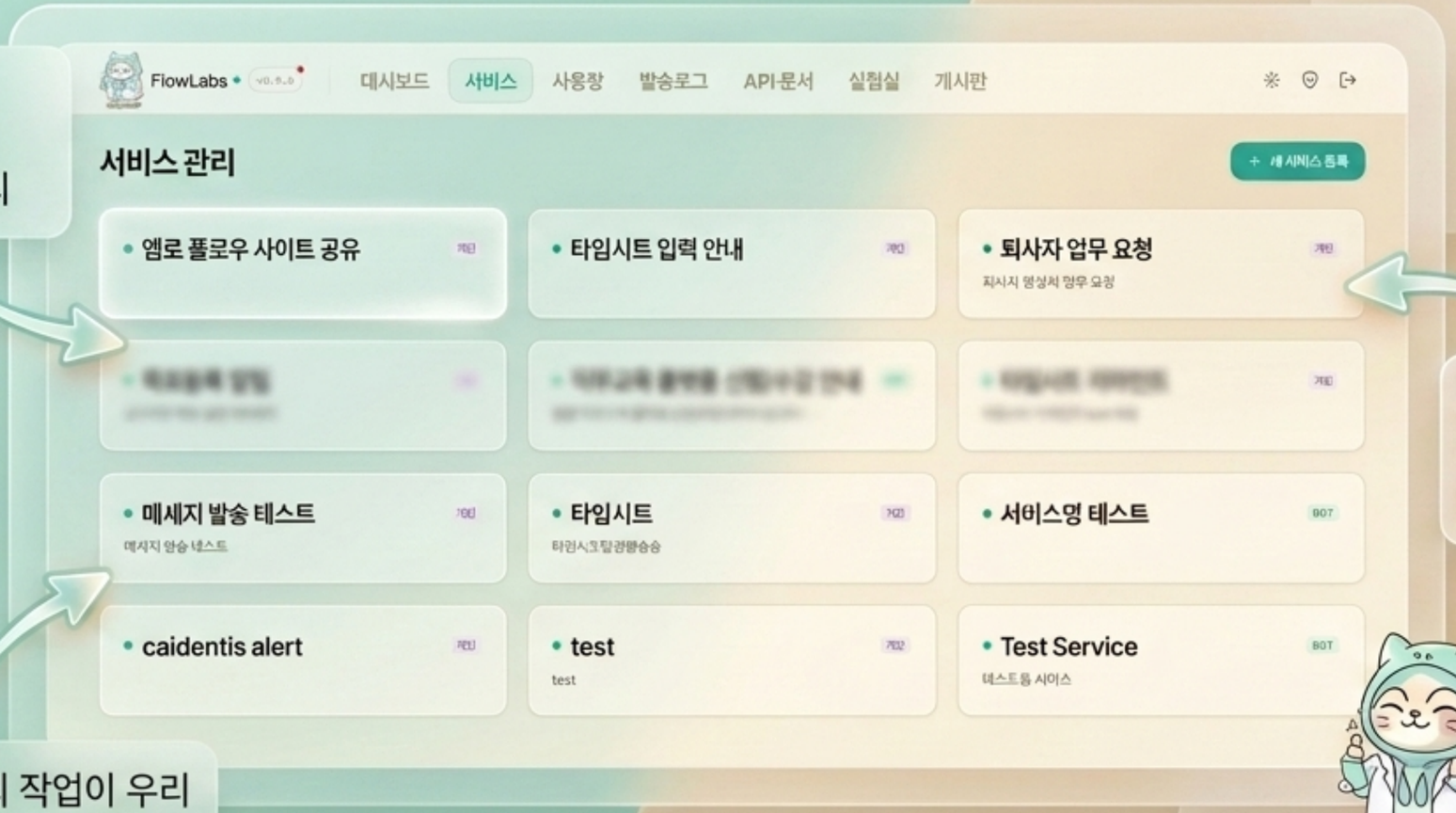

개별 설정: API 키,
발송 한도, Webhook
모두 서비스 단위로 분리

안전성: 다른 사람의 작업이 우리
팀의 알림에 영향을 주지 않음

NotebookLM

단 한 번의 호출: Flow OTP 인증

유효시간, 템플릿은
포털에서 클릭 몇 번으로 끝.

API 한 번 호출로
Flow에 인증코드 즉시 발송.

💡 AI 프롬프트도
제공 — Claude에게
"FlowLabs OTP
붙여줘" 하면 끝.

NotebookLM

재민프로를 구원할 기능: 대량 발송

자동 파싱:
엑셀 데이터 그대로
Ctrl+V

개인화 치환:
{{이름}}님, {{금액}}원
→ 변수 자동 매핑

스케줄링:
즉시 발송 / 예약 발송 /
매주 반복 설정

NotebookLM

장애를 놓치지 않는 법: Webhook 연동

GitHub PR

Jenkins

커스텀 이벤트

URL 하나만 등록하면 끝

Flow로 즉시 알림

🔔 알림 모드 / 📋 업무등록 모드 선택 가능

NotebookLM

투명한 가시성: 발송 로그 & 사용량

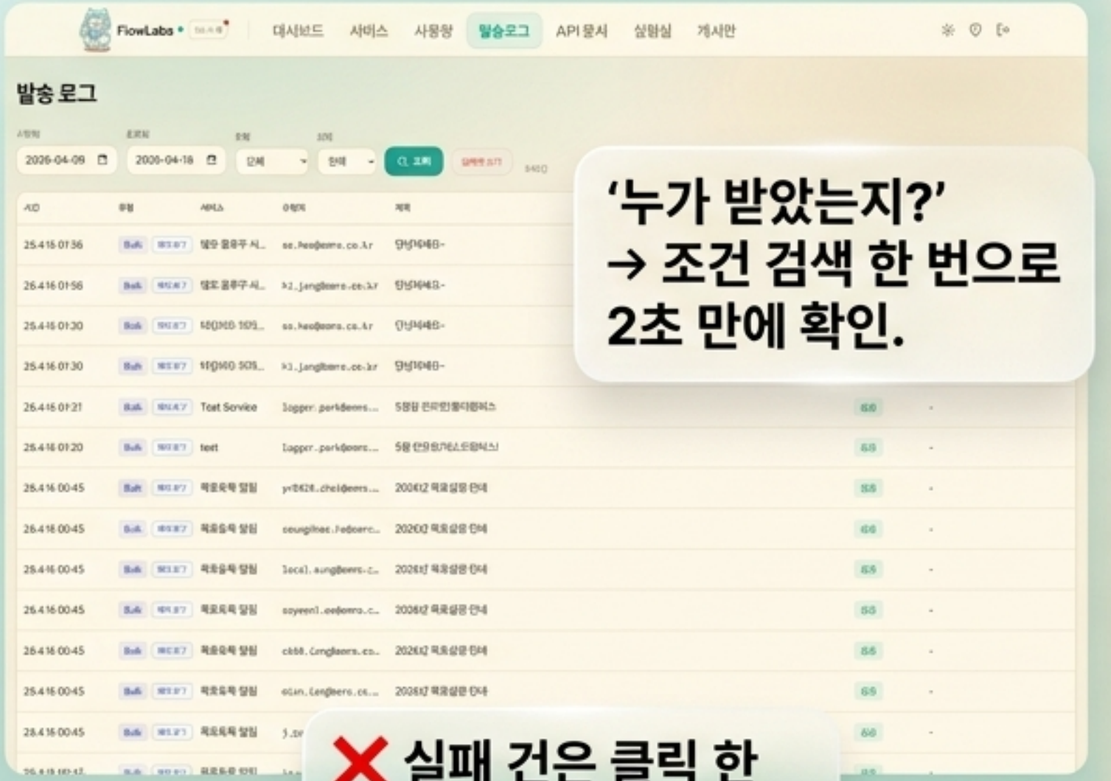

'누가 받았는지?'
→ 조건 검색 한 번으로 2초 만에 확인.

❌ 실패 건은 클릭 한 번으로 즉시 재발송.

📊 서비스별·기간별 사용 통계.

NotebookLM

개발자를 위한 배려 & 완벽한 디자인

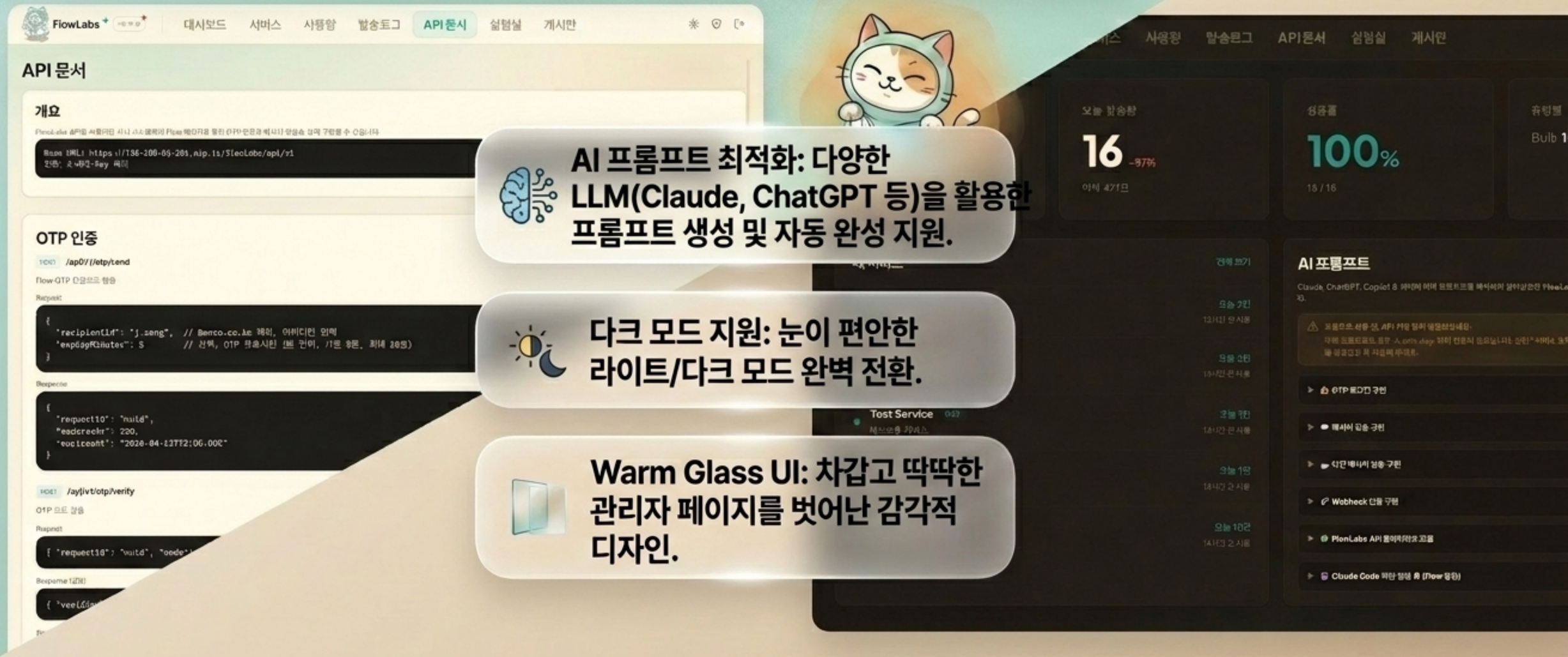

AI 프롬프트 최적화: 다양한 LLM(Claude, ChatGPT 등)을 활용한 프롬프트 생성 및 자동 완성 지원.

다크 모드 지원: 눈이 편안한 라이트/다크 모드 완벽 전환.

Warm Glass UI: 차갑고 딱딱한 관리자 페이지를 벗어난 감각적 디자인.

NotebookLM

실험실 — 우리가 꿈꾸는 9가지 혁신

관심 있는 기능에 하트를 눌러주세요.
가장 기대받는 실험부터 현실이 됩니다.

준비중

채팅방 AI 요약

시기 대화방을 요약하고 액션아이템을 추출하여 업무어 자동 등록해요.

관심 있어요

Flow 레터

AI가 선정한 권심 본이 뉴스를 메일 오전에 보내줘요.

관심 있어요

JIRA 연동

내 업무 ETA 임박/초가 건를 Flow로 알리줘요.

채팅방 AI 요약 / Flow 레터 / JIRA 연동 / BizFlow 이관 / Timesheet / 부재중 브리핑 / 메시지 도우미 / 통합검색 /

준비중

BizFlow 이관

BizFlow의 이민미, 투표, 회식실 찾기 등 기

관심 있어요

준비중

Timesheet 연동

타임이트 정보를 연동해요.

관심 있어요

준비중

부재중 브리핑

복귀 후 놓친 메시지를 기간 지정하여 AI가 요약 브리핑해줘요.

관심 있어요

준비중

메시지 도우미

메시지 작성 시 AI가 제목과 분분을 다듬어야요.

준비중

통합검색

Flow 단체방+프로젝트, JIRA, Confluence 문사를 한 번에 검색해요.

준비중

해줘(AI 챗봇)

내 업무 ETA 임백/초과 건들v로 알려줘요.

NotebookLM

재민프로의 월요일, 그 이후

Timeline of Automation

08:50
출근

부재중 브리핑 도착 — '지난주 핵심 3줄 요약 완료'

09:00
전사 공지

템플릿 선택, 엑셀 Ctrl+V, 발송. 3분 컷.

10:00
인프라 장애

Jenkins 실패 즉시 Webhook이 팀방에 알림. 0초 발견.

11:00
본인 인증

API 키 발급, 코드 3줄 복붙. 연동 끝.

14:00
발송 확인

발송로그 조건 검색. 2초 컷.

NotebookLM

Flow에서 다 되는 세상, FlowLabs

지금 바로 시작하세요: https://158-180-86-191.nip.io/flowlabs

궁금한 점이 있다면: FlowLabs 게시판 문의

NotebookLM